










Febrúar 2022 Vetrarþema með gleði ívafi

Mánudagur	Þriðjudagur	Miðvikudagur	Fimmtudagur	Föstudagur	Laugardagur	Sunnudagur
	<p>1. Hvernig getum við nýtt okkur snjóinn og veturinn til að hafa gaman?</p> <p>Lubbi</p>	<p>2. Íþróttahús Þrautabraut</p> 	<p>3. Ná okkur í snjó, vigta hann, bræða og mæla vökvann</p> <p>Lubbi</p>	<p>4. Frjáls leikur inni og úti.</p> <p>Kisuhópur Díana</p>	5.	6. Dagur leikskólans
<p>7. Dagur leikskólans var í gær 6/2. Í tilefni af því verður opið hús í leikskólanum og boðið upp á vöflur og eitthvað skemmtilegt ef aðstæður leyfa.</p> <p>Lubbi</p>	<p>8. Borða nesti úti í snjóhúsi. Ræða um gleðina, hvað gleður okkur?</p> <p>Lubbi</p>	<p>9. Teikna mynd af vetrinum og okkur sjálfum.</p>	<p>10. Baka brauðbollur</p>  <p>Lubbi</p>	<p>11. Frjáls leikur inni og úti.</p> <p>Kisuhópur Díana</p>	12.	13.
<p>14. Perla og lita; Snjókarl, snjókorn</p> 	<p>15. Búa til snjókarl ef snjórinn býður upp á það.</p>  <p>Lubbi</p>	<p>16. Íþróttahús fyrir hádegi. Búa til mynd eftir hádegi, blað, litir og rör. Blásu myndir á myndina.</p> 	<p>17. Skoðum lönd þar sem alltaf er vetur, skoðum dýrin sem búa þar</p> <p>Lubbi</p>	<p>18. Frjáls leikur inn og úti</p> 	19.	20.
<p>21. Hvernig fót þurfum við á veturna?</p> <p>28. Bræða snjó og fá vökva og frysta aftur. Setjum liti í vatnið áður en við frystum það.</p>	<p>22. Búa til virki/kastala með því að hvolfa snjó úr fötum (fer eftir því hvernig snjórinn verður)</p> <p>Lubbi</p>	<p>23. Handakrans, mála og þrykkja á blað/efni. Handabað og nudd á eftir. Gæti þurft að dreifa þessu á tvo daga, kemur í ljós</p>	<p>24. Slökun með teppi og sögu.</p>  <p>Lubbi</p>	<p>25. Frjáls leikur inni og úti</p> <p>Kisuhópur Díana</p>	26.	27.